



Bryggervangen 8, 2. sal
DK-2100 København Ø

Årsrapport 2018
(herunder Gennemsigthedsrapport)

CVR. nr.: 18 46 35 04

Indholdsfortegnelse

| | |
|---|----|
| Ledelsespåtegning | 3 |
| Den uafhængige revisors revisionspåtegning | 4 |
| Ledelsesberetning | 6 |
| Årsregnskab 1. januar – 31. december | 10 |
| Anvendt regnskabspraksis for årsregnskabet | 10 |
| Resultatopgørelse | 13 |
| Balance | 14 |
| Pengestrømsopgørelse | 16 |
| Noter | 17 |
| Gennemsigthedsrapport 1. januar – 31. december | 21 |
| Anvendt regnskabspraksis for specifikationer | 21 |
| Specifikation 1: Opgørelse af vederlag | 22 |
| Specifikation 2: Forrentning af vederlag | 24 |
| Specifikation 3: Omkostninger til forvaltning | 25 |
| Specifikation 4: Vederlag fordelt og udbetalt til rettighedshavere | 26 |
| Specifikation 5: Ej fordelte vederlag | 28 |
| Specifikation 6: Fordelte ej udbetalte vederlag | 30 |
| Specifikation 7: Modtagne vederlag fra udenlandske forvaltningsorganisationer | 32 |
| Specifikation 8: Udbetalte vederlag til andre forvaltningsorganisationer | 34 |
| Specifikation 9: Fordelinger og udbetalinger på vegne af andre forvaltningsorganisationer | 36 |
| Foreningsoplysninger | 37 |

Ledelsespåtegning

Direktionen og bestyrelsen har dags dato behandlet og godkendt årsrapporten for regnskabsåret 1. januar – 31. december 2018 for Copydan Tekst & Node. Årsrapporten er aflagt i overensstemmelse med årsregnskabsloven og lov om kollektiv forvaltning af ophavsret.

Det er vores opfattelse, at regnskabet, der omfatter årsregnskab og specifikationer, giver et retvisende billede af foreningens aktiver, passiver og finansielle stilling pr. 31. december 2018 samt af resultatet af foreningens aktiviteter og pengestrømme for regnskabsåret 1. januar – 31. december 2018.

Det er endvidere vores opfattelse, at ledelsesberetningen indeholder en retvisende redegørelse for de forhold, beretningen omhandler.

Årsrapporten indstilles til generalforsamlingens godkendelse den 27. maj 2019.

København, den 6. maj 2019.

Direktør:



Anders Kristian Rasch

Bestyrelse:



Hanne Salomonsen
Formand



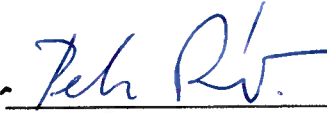
Morten Rosenmeier
Næstformand



Ivan Rod




Holger Rosendal



Peter Rønnov-Jessen



Peter Thornvig




Morten Visby



Morten Olsen



Lars Werge




Christina Bergholdt Knudsen



Niels Mosumgaard




Marianne Alenius



Tjill Dreyer



Loui Törnqvist



Thomas B. Wilckens

Ledelsespåtegning

Direktionen og bestyrelsen har dags dato behandlet og godkendt årsrapporten for regnskabsåret 1. januar – 31. december 2018 for Copydan Tekst & Node. Årsrapporten er aflagt i overensstemmelse med årsregnskabsloven og lov om kollektiv forvaltning af ophavsret.


Det er vores opfattelse, at regnskabet, der omfatter årsregnskab og specifikationer, giver et retvisende billede af foreningens aktiver, passiver og finansielle stilling pr. 31. december 2018 samt af resultatet af foreningens aktiviteter og pengestrømme for regnskabsåret 1. januar – 31. december 2018.

Det er endvidere vores opfattelse, at ledelsesberetningen indeholder en retvisende redegørelse for de forhold, beretningen omhandler.

Årsrapporten indstilles til generalforsamlingens godkendelse den 27. maj 2019.


København, den 6. maj 2019.

Direktør:



Anders Kristian Rasch

Bestyrelse:




Hanne Salomonsen
Formand




Morten Rosenmeier
Næstformand




Ivan Rod



Holger Rosendal




Peter Rønnov-Jessen



Peter Thornvig



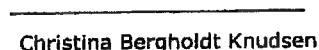
Morten Visby



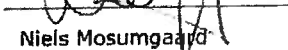
Morten Olsen



Lars Werge




Christina Bergholdt Knudsen



Niels Mosumgaard




Marianne Alenius



Tjil Dreyer



Loui Törnqvist



Thomas B. Wilckens

Ledelsespåtegning

Direktionen og bestyrelsen har dags dato behandlet og godkendt årsrapporten for regnskabsåret 1. januar – 31. december 2018 for Copydan Tekst & Node. Årsrapporten er aflagt i overensstemmelse med årsregnskabsloven og lov om kollektiv forvaltning af ophavsret.

Det er vores opfattelse, at regnskabet, der omfatter årsregnskab og specifikationer, giver et retvisende billede af foreningens aktiver, passiver og finansielle stilling pr. 31. december 2018 samt af resultatet af foreningens aktiviteter og pengestrømme for regnskabsåret 1. januar – 31. december 2018.

Det er endvidere vores opfattelse, at ledelsesberetningen indeholder en retvisende redegørelse for de forhold, beretningen omhandler.

Årsrapporten indstilles til generalforsamlingens godkendelse den 27. maj 2019.

København, den 6. maj 2019.

Direktør:



Anders Kristian Rasch

Bestyrelse:



Hanne Salomonsen
Formand



Morten Rosenmeier
Næstformand



Ivan Rod



Holger Rosendal



Peter Rønno-Jessen



Peter Thornvig



Morten Visby



Morten Olsen



Lars Werge



Christina Bergholdt Knudsen



Niels Mosumgaard



Marianne Alenius



Tjill Dreyer



Loui Törnqvist



Thomas B. Wilkens

Den uafhængige revisors revisionspåtegning

Til medlemmerne i Copydan Tekst & Node

Konklusion

Vi har revideret regnskabet for Copydan Tekst & Node for regnskabsåret 1. januar – 31. december 2018, der omfatter anvendt regnskabspraksis for årsregnskabet, resultatopgørelse, balance, pengestrømsopgørelse og noter samt anvendt regnskabspraksis for specifikationer og specifikationer. Regnskabet udarbejdes efter årsregnskabsloven samt yderligere krav i henhold til lov om kollektiv forvaltning af ophavsret.

Det er vores opfattelse, at regnskabet giver et retvisende billede af foreningens aktiver, passiver og finansielle stilling pr. 31. december 2018 samt af resultatet af foreningens aktiviteter og pengestrømme for regnskabsåret 1. januar – 31. december 2018 i overensstemmelse med årsregnskabsloven samt yderligere krav i henhold til lov om kollektiv forvaltning af ophavsret.

Grundlag for konklusion

Vi har udført vores revision i overensstemmelse med internationale standarder om revision og de yderligere krav, der er gældende i Danmark. Vores ansvar ifølge disse standarder og krav er nærmere beskrevet i revisionspåtegningens afsnit "Revisors ansvar for revisionen af regnskabet".

Det er vores opfattelse, at det opnåede revisionsbevis er tilstrækkeligt og egnet som grundlag for vores konklusion.

Uafhængighed

Vi er uafhængige af foreningen i overensstemmelse med internationale etiske regler for revisorer (IESBA's etiske regler) og de yderligere krav, der er gældende i Danmark, ligesom vi har opfyldt vores øvrige etiske forpligtelser i henhold til disse regler og krav.

Ledelsens ansvar for regnskabet

Ledelsen har ansvaret for udarbejdelsen af et regnskab, der giver et retvisende billede i overensstemmelse med årsregnskabsloven samt yderligere krav i henhold til lov om kollektiv forvaltning af ophavsret. Ledelsen har endvidere ansvaret for den interne kontrol, som ledelsen anser for nødvendig for at udarbejde et regnskab uden væsentlig fejlinformation, uanset om denne skyldes besvigelser eller fejl.

Ved udarbejdelsen af regnskabet er ledelsen ansvarlig for at vurdere foreningens evne til at fortsætte driften; at oplyse om forhold vedrørende fortsat drift, hvor dette er relevant; samt at udarbejde regnskabet på grundlag af regnskabsprincippet om fortsat drift, medmindre ledelsen enten har til hensigt at likvidere foreningen, indstille driften eller ikke har andet realistisk alternativ end at gøre dette.

Revisors ansvar for revisionen af regnskabet

Vores mål er at opnå høj grad af sikkerhed for, om regnskabet som helhed er uden væsentlig fejlinformation, uanset om denne skyldes besvigelser eller fejl, og at afgive en revisionspåtegning med en konklusion. Høj grad af sikkerhed er et højt niveau af sikkerhed, men er ikke en garanti for, at en revision, der udføres i overensstemmelse med internationale standarder om revision og de yderligere krav, der er gældende i Danmark, altid vil afdække væsentlig fejlinformation, når sådan findes. Fejlinformationer kan opstå som følge af besvigelser eller fejl og kan betragtes som væsentlige, hvis det med rimelighed kan forventes, at de enkeltvis eller samlet har indflydelse på de økonomiske beslutninger, som regnskabsbrugerne træffer på grundlag af regnskabet.

Som led i en revision, der udføres i overensstemmelse med internationale standarder om revision og de yderligere krav, der er gældende i Danmark, foretager vi faglige vurderinger og opretholder professionel skepsis under revisionen. Herudover:

- Identificerer og vurderer vi risikoen for væsentlig fejlinformation i regnskabet, uanset om denne skyldes besvigelser eller fejl, udformer og udfører revisionshandlinger som reaktion på disse risici samt opnår revisionsbevis, der er tilstrækkeligt og egnet til at danne grundlag for vores konklusion. Risikoen for ikke at opdage væsentlig fejlinformation forårsaget af besvigelser er højere end ved væsentlig fejlinformation forårsaget af fejl, idet besvigelser kan omfatte sammensværgelser, dokumentfalsk, bevidste udeladelser, vildledning eller tilsidesættelse af intern kontrol.
- Opnår vi forståelse af den interne kontrol med relevans for revisionen for at kunne udforme revisionshandlinger, der er passende efter omstændighederne, men ikke for at kunne udtrykke en konklusion om effektiviteten af foreningens interne kontrol.
- Tager vi stilling til, om den regnskabspraksis, som er anvendt af ledelsen, er passende, samt om de regnskabsmæssige skøn og tilknyttede oplysninger, som ledelsen har udarbejdet, er rimelige.
- Konkluderer vi, om ledelsens udarbejdelse af regnskabet på grundlag af regnskabsprincippet om fortsat drift er passende, samt om der på grundlag af det opnåede revisionsbevis er væsentlig usikkerhed forbundet med begivenheder eller forhold, der kan skabe betydelig tvivl om foreningens evne til at fortsætte driften. Hvis vi konkluderer, at der er en væsentlig usikkerhed, skal vi i vores revisionspåtegning gøre opmærksom på oplysninger herom i regnskabet eller, hvis sådanne oplysninger ikke er tilstrækkelige, modificere vores konklusion. Vores konklusion er baseret på det revisionsbevis, der er opnået frem til datoen for vores revisionspåtegning. Fremtidige begivenheder eller forhold kan dog medføre, at foreningen ikke længere kan fortsætte driften.
- Tager vi stilling til den samlede præsentation, struktur og indhold af regnskabet, herunder noteoplysningerne, samt om regnskabet afspejler de underliggende transaktioner og begivenheder på en sådan måde, at der gives et retvisende billede heraf.

Vi kommunikerer med den øverste ledelse om bl.a. det planlagte omfang og den tidsmæssige placering af revisionen samt betydelige revisionsmæssige observationer, herunder eventuelle betydelige mangler i intern kontrol, som vi identificerer under revisionen.

Udtalelse om ledelsesberetningen

Ledelsen er ansvarlig for ledelsesberetningen.

Vores konklusion om regnskabet omfatter ikke ledelsesberetningen, og vi udtrykker ingen form for konklusion med sikkerhed om ledelsesberetningen.

I tilknytning til vores revision af regnskabet er det vores ansvar at læse ledelsesberetningen og i den forbindelse overveje, om ledelsesberetningen er væsentligt inkonsistent med regnskabet eller vores viden opnået ved revisionen eller på anden måde synes at indeholde væsentlig fejlinformation.

Vores ansvar er derudover at overveje, om ledelsesberetningen indeholder krævede oplysninger i henhold til årsregnskabsloven samt yderligere krav i henhold til lov om kollektiv forvaltning af ophavsret.

Baseret på det udførte arbejde er det vores opfattelse, at ledelsesberetningen er i overensstemmelse med regnskabet og er udarbejdet i overensstemmelse med årsregnskabslovens og lov om kollektiv forvaltning af ophavsrets krav. Vi har ikke fundet væsentlig fejlinformation i ledelsesberetningen.

København, den 6. maj 2019

Ernst & Young

Godkendt Revisionspartnerselskab

CVR-nr.: 30 70 02 28


Jesper Jørn Pedersen

statsaut. revisor

MNE-nr.: mne21326

Ledelsesberetning

Indledning

Udbredelse af Kunst, Viden og Underholdning er af væsentlig betydning for et samfund. To af forudsætningerne for udbredelsen er, at der er grundlag for at skabe og frembringe værker, og at borgerne kan få adgang til disse. Ophavsretten sikrer, at autorer og udgivere og øvrige rettighedshavere har et økonomisk grundlag for at kunne skabe og frembringe værker, men ophavsretten sikrer også, at værkerne kan blive udbredt. Ophavsretten har således inden for en række områder fastlagt særlige vilkår for udbredelse. Dette gælder blandt andet inden for området kundskabsformidling (skoler, biblioteker, museer etc.).

Ophavsretsloven, en række EU-direktiver og internationale traktater regulerer brugen af beskyttede værker og fordrer, at autorer, udgivere og øvrige rettighedshavere samvirker for, at Kunst, Viden og Underholdning kan blive udbredt.

Juridisk og forvaltningsmæssig struktur

Copydan Tekst & Node er en nonprofit-forening i Copydan-huset. Foreningen er stiftet og styret af rettighedshaverne på tekstområdet. En oversigt over Copydan Tekst & Nodes medlemmer kan ses under foreningsoplysninger.

Ledelsesstruktur

Foreningens øverste myndighed udgøres af en generalforsamling, der årligt vælger en bestyrelse blandt rettighedshavere, der via organisationerne er medlem af foreningen. Bestyrelsen fører tilsyn med driften af foreningen. I det daglige ledes foreningen af en direktør, der ansættes og afskediges af bestyrelsen.

Forvaltningsområde

Copydan Tekst & Node har til opgave at aftale brugbare og tidssvarende rammer for opgørelse af kopieringsforbrug af tekster og noder samt aftale en rimelig betaling herfor i eget navn på vegne af rettighedshaverne. Dette gøres i samarbejde med uddannelsesinstitutioner, private virksomheder og den offentlige administration.

Øvrig information

- Udbetaling af opkrævet og fordelt vederlag til rettighedshavere foregår én gang årligt pr. område.
- Copydan Tekst & Node besidder ingen kapitalandele i andre selskaber.
- Copydan Tekst & Node er medlem af Copydan Fællesforeningen, der varetager og udfører opgaver, som medlemsorganisationerne i Copydan Tekst & Node finder det hensigtsmæssigt at løse i fælles regi i Copydan-samarbejdet.
- Copydan Tekst & Node har ingen andre omkostninger eller ydelser til rettighedshavere end de i noterne oplyste. Rettighedshaverne modtager samtlige vederlag, som Copydan Tekst & Node har opkrævet på deres vegne fratrukket de afholdte omkostninger til forvaltning.

Aktivitetsrapport

Vederlagsopkrævning

Copydan Tekst & Node indgår aftaler med uddannelsesinstitutioner, erhvervsvirksomheder, offentlig administration, sogne, andre trossamfund og biblioteker. Aftalerne giver adgang til lovligt at kopiere værker inden for aftalens begrænsninger.

Med jævne mellemrum foretages der undersøgelser af kopieringsmønstret hos vores aftaleparter med henblik på at skaffe et datagrundlag til brug for en genforhandling af deres aftaler.

I 2015/16 gennemførte vi undersøgelser på almene gymnasier og HF. Forhandlingerne om undersøgelsesresultatet har ført til enighed om en ny rammeaftale, med en øgning af vederlaget på 9,3 % fra 2020. Rammeaftalen vil blive tilbudt de enkelte skoler i foråret 2019.

I 2016/17 gennemførte vi en undersøgelse på danske erhvervsskoler. Forhandlingerne af nye aftaler er endnu ikke afsluttet

I 2017/18 gennemførte vi en undersøgelse af erhvervsakademiernes kopieringsmønster. Forhandlingerne forventes påbegyndt medio 2019.

I perioden fra 2018 og frem til 2021 gennemføres der successivt kopieringsundersøgelser på landets universiteter.

Copydan Tekst & Node har en samarbejdsaftale med VISDA om opkrævning af vederlag på vegne af VISDA's rettighedshavere. Copydan Tekst & Node fordeler og udbetaler vederlag til identificerede individuelle rettighedshavere på vegne af VISDA. Vederlag for unavngivne billedrettighedshavere reserveres og udbetales til VISDA. Denne aftale vil blive revideret primo 2019.

Fordeling

Et stort udsnit af landets uddannelsesinstitutioner, offentlige og private virksomheder har året igennem hjulpet Copydan Tekst & Node med oplysninger, der omfatter dokumentation af ca. 87 mio. kopier. Sammen med tidligere års indsamlede kopier indgår disse i beregningen af, hvor stort et vederlag der skal fordeles til de enkelte rettighedshavere.

Udbetalinger

De opkrævede vederlag, inklusive renter og efter fradrag af forvaltningsomkostninger og regnskabsmæssige hensættelser, fordeles direkte og individuelt til de rettighedshavere, forfattere, komponister, journalister, billedkunstnere og udgivere, hvis værker er blevet kopieret.

Der er i februar 2019 fordelt vederlag til mere end 80.000 danske og udenlandske rettighedshavere for kopiering af deres værker på skoler og andre uddannelsesinstitutioner i 2018. Tidspunktet for hovedudbetalingen er februar måned, hvor, der i 2019 blev fordelt 328,8 mio. kr.

Fordeling og udbetaling af vederlag fra private virksomheder, regioner og kommuner sker i maj 2019.

Omstruktureringer i Copydan huset

Bestyrelserne i de forskellige foreninger i Copydanhuset, blev i 2018 enige om at nedlægge dele af Copydan Fællesforeningen. Copydan Fællesforeningen blev således reduceret fra 15 til 6 medarbejdere som fremadrettet servicerer de øvrige Copydan-foreninger med ydelser inden for IT-udvikling. Copydan Tekst & Node er fortsat medlem af Copydan Fællesforeningen, som har til huse i Copydanhuset, ligesom de øvrige Copydan-foreninger.

Omstruktureringen af Copydan Fællesforeningen har medført ændringer i Copydan Tekst & Nodes struktur.

- Økonomifunktionen er blevet hjemtaget, hvorefter en af vores nuværende medarbejdere er udpeget til økonomiansvarlig. Derudover er der ansat en ny økonomimedarbejder i 2018.
- IT-drift er blevet outsourcet til en ekstern partner og i Copydan Tekst & Node er to medarbejdere udpegede som IT-koordinatorer.

Copydan Tekst & Node

Copydan Tekst & Node havde i slutningen af 2018 i alt 26 medarbejdere og 1 studentermedhjælper. Herudover har 7 regionale konsulenter besøgt de skoler og uddannelsesinstitutioner, der blev udvalgt til at indberette deres kopiering af ophavsretligt beskyttede værker til brug for fordeling.

GDPR

Den 25. maj 2018 trådte nye regler om beskyttelse af persondata i kraft. Copydan Tekst & Node har ligesom en lang række andre virksomheder, som behandler persondata, haft travlt med at implementere de nye regler. Det har haft konsekvenser for regnskabet for 2018, idet Copydan Tekst & Node har benyttet ekstern konsulentbistand, som har været med til at sikre at Copydan Tekst & Nodes behandling af personoplysninger overholder lovgivningen.

Fremtiden

Copydan Tekst & Node har vedtaget en strategi med det formål at ruste virksomheden til de udfordringer, den står overfor indenfor de nærmeste år. Fokus er blandt andet den teknologiske udvikling, brugernes og rettighedshavernes ønsker og forventninger, samt den omverden Copydan Tekst & Node, som virksomhed og forvaltningsorganisation, må forholde sig til. Særligt relevant er de mange EU-retsakter og EU-domstolsafgørelser på det ophavsretlige område og på tilgrænsende områder.

Copydan Tekst & Node vil i fremtiden have særlig fokus på den teknologiske udvikling i form af nye robotteknologier, blockchain m.v. Både når det gælder betydningen for den ophavsretlige beskyttelse af tekstværker, men også når det gælder ændringer af administrative værktøjer og procedurer.

Investeringspolitik

Copydan Tekst & Nodes bestyrelse har udarbejdet en investeringspolitik til håndtering af den likviditet, der består af midler fra de uddannelsesinstitutioner, erhvervsvirksomheder, offentlige administration, sogne, andre trossamfund og biblioteker, der har betalt vederlag for deres kopiering.

Vederlaget til de enkelte rettighedshavere indestår hos Copydan Tekst & Node op til 12 måneder fra det er modtaget til det udbetales. Investeringspolitikken sætter rammerne for anbringelse af likviditeten i den periode, hvor der indsamles information til brug for fordelingen af vederlaget til de enkelte rettighedshavere.

Redegørelse for den økonomiske udvikling

Året der gik

I alt har Copydan Tekst & Node i 2018 håndteret vederlag for 378,9 mio. kr. Efter forvaltningsomkostninger på 29,7 mio. kr. er der med tillæg af renter overført 350,8 mio. kr. til fordeling til rettighedshaverne. Administrationsprocenten for 2018 er således på 7,8 %.

De øgede omkostninger i regnskabet 2018 i forhold til regnskabet for 2017 skyldes især to ekstraordinære udgiftsposter:

1) Omstrukturering af Copydan Fællesforeningen – hjemtagelse af økonomifunktionen.

Alle omkostninger i forbindelse med omstruktureringen af Copydan Fællesforeningen er afholdt i Copydan Tekst & Node's regnskab for 2018. Nedlæggelsen af økonomifunktionen i Copydan Fællesforeningen og de deraf følgende besparelser i kontingentet til Copydan Fællesforeningen er derfor ikke slået fuldt ud igennem i regnskabet for 2018.

Derudover er der i Copydan Tekst & Node ansat en økonomimedarbejder i en nyoprettet stilling, hvilket har medført højere personaleomkostninger. Der er samtidig sket ændringer af enkelte medarbejders ansvarsområder.

2) GDPR:

I forbindelse med implementeringen af GDPR-lovgivningen har der været ekstraordinære udgifter til eksterne konsulenter.

Forrentning af vederlag

Forrentning af vederlag består primært af renter/afkast fra investeringspuljen samt renter af indestående på bankkonti.

I 2018 er der ændret regnskabspraksis for bogføring af afkastet fra investeringspuljen. Tidligere er investeringspuljen indregnet til kostpris og der er udelukkende bogført realiserede afkast.

Fra og med regnskabet for 2018 indregnes investeringspuljen til markedspris. Det betyder, at det samlede afkast (inklusive ikke realiserede kurs-gevinster/-tab) fremadrettet medtages under posten forrentning af vederlag.

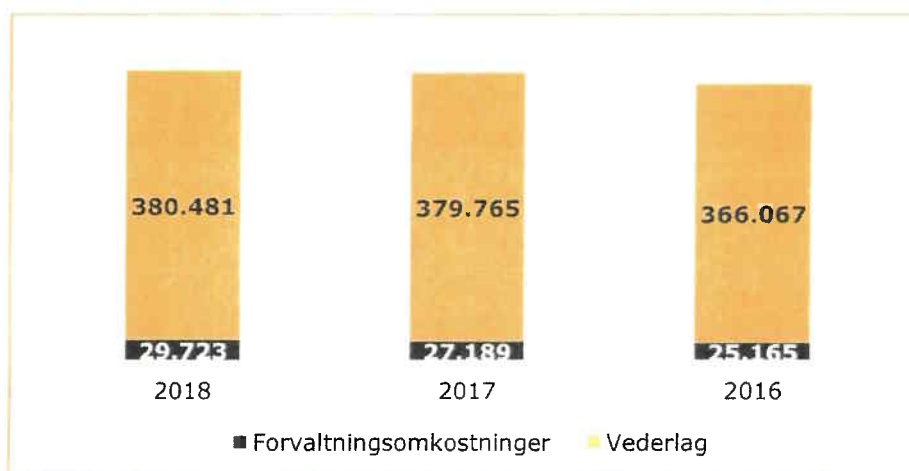
Ændringen skyldes et ønske om, at den reelle værdi af investeringspuljen fremgår af regnskabet samt en lettere administration af investeringspuljen. Konsekvensen er, at der ikke længere vil akkumuleres et ikke realiseret overskud/underskud, som det har været tilfældet siden oprettelsen af investeringspuljen. Fremover indregnes kurs-gevinster/tab i investeringspuljen i de regnskabsår, hvor de måtte opstå.

For 2018 regnskabet betyder det, at der er en akkumuleret ikke tidligere realiseret kursgevinst på knap ½ mio. kr. Denne er bogført som en engangsindtægt under finansielle poster.

Hovedtal

| | <u>2018</u> | <u>2017</u> | <u>2016</u> |
|---------------------------------------|----------------|----------------|----------------|
| Vederlag | 378.924 | 378.549 | 364.991 |
| Forrentning af vederlag | 1.557 | 1.216 | 1.076 |
| Vederlag i alt | 380.481 | 379.765 | 366.067 |
| Personaleomkostninger | 16.104 | 14.812 | 14.228 |
| Marketing | 1.908 | 1.609 | 1.376 |
| Lokaleomkostninger | 1.517 | 1.493 | 1.414 |
| Konsulenter og undersøgelser | 645 | 772 | 545 |
| Eksterne samarbejdspartnere | 684 | 652 | 0 |
| Ekstern assistance | 1.268 | 338 | 318 |
| Øvrige omkostninger | 945 | 1.144 | 1.741 |
| Copydan Fællesforeningen | 5.033 | 5.079 | 5.167 |
| Afskrivninger | 1.621 | 1.290 | 376 |
| Forvaltningsomkostninger i alt | 29.723 | 27.189 | 25.165 |

Vederlag og forvaltningsomkostninger seneste tre år (i t.kr.)



Årsregnskab 1. januar – 31. december

Anvendt regnskabspraksis for årsregnskabet

Årsrapporten er udarbejdet i overensstemmelse med årsregnskabslovens bestemmelser for klasse A-virksomheder med de tilpasninger, der følger af, at Copydan Tekst & Node er en forening. Herudover har foreningen valgt at udarbejde en ledelsesberetning, en pengestrømsopgørelse og yderligere noter fra en højere liggende regnskabsklasse.

Ændring af regnskabspraksis for investeringspulje (værdipapirer)

Fra og med regnskabsåret 2018 indregnes Copydan Tekst & Node's investeringspulje med markedsværdi fremfor kostpris. Som følge af ændret regnskabsprincip, vil den regnskabsmæssige værdi fra 2018 og fremefter være enslydende med markedsværdien inklusiv vedhængende rente og kontanter stående på kapitalforvaltningskontoen.

I forbindelse med ændring af regnskabsprincip vises her, konsekvensen af denne ændring for Copydan Tekst & Node's årsrapporter de seneste tre år.

Sammenligningstal er udformet på baggrund af forskellen mellem den regnskabsmæssige værdi og markedsværdien. For 2016 og 2017 er værdipapirer i balancen opgjort til købspris. Forskellen mellem købspris og regnskabsmæssig værdi for værdipapirer er i 2017 og 2016 indregnet i balancen under likvider. For 2018 indregnes markedsprisen i balancen under værdipapirer, eksklusiv et mindre kontantbeløb, som optræder i balancen under likvider.

Investeringspulje (værdipapirer) Konsekvensberegning seneste tre år

| | 2018 | 2017 | 2016 |
|--|--------------------|--------------------|--------------------|
| Resultatopgørelse | | | |
| Vederlag | 378.923.660 | 378.548.415 | 364.990.831 |
| Forrentning af vederlag (uden kursregulering) | 1.128.733 | 1.216.455 | 1.075.532 |
| Konsekvens af regnskabsændring | 428.666 | 429.831 | 1.631.170 |
| Vederlag i alt | 380.481.058 | 380.194.701 | 367.697.533 |
| Forvaltningsomkostninger i alt | -29.723.439 | -27.189.032 | -25.609.561 |
| Resultat efter forvaltningsomkostninger | 350.757.619 | 353.005.669 | 342.087.972 |
| Fordelt til rettighedshaverne i pågældende år | -350.757.619 | -352.575.838 | -340.456.802 |
| Ændring i årets resultat | 0 | 429.831 | 1.631.170 |
| | | | |
| Balancen | 2018 | 2017 | 2016 |
| Aktiver | | | |
| Anlægsaktiver | 2.907.491 | 3.712.495 | 4.577.512 |
| Omsætningsaktiver | 191.893.239 | 426.150.267 | 465.329.292 |
| Investeringspulje bogført til kostpris | n/a | -247.399.222 | -244.311.901 |
| Forskel kostpris til regnskabsmæssig værdi* | 0 | -4.084.935 | -8.035.418 |
| Markedsværdi af investeringspulje | 251.899.134 | 253.545.158 | 253.978.489 |
| Aktiver i alt | 446.699.865 | 431.923.763 | 471.537.974 |
| | | | |
| Passiver | | | |
| Manglende overførsel til rettighedshaverne | 0 | 2.061.001 | 1.631.170 |
| Kortfristede gældsforpligtelser | 446.699.865 | 429.862.762 | 469.906.804 |
| Passiver i alt | 446.699.865 | 431.923.763 | 471.537.974 |

*bogført under likvider i 2016 og 2017

Resultatopgørelsen

Vederlag

Beløb opkrævet i henhold til foreningens vedtægter og aftaler, omfattende de på vegne af rettighedshaverne opkrævede vederlag, for den periode vederlagene vedrører, reguleret for hensættelse til imødegåelse af tab.

Forvaltningsomkostninger

Udgifter til brug for opkrævning, behandling og fordeling af rettighedshavernes vederlag i medfør af ophavsretsloven.

Forrentning af vederlag

Bankrenter, renter og kursgevinster/-tab fra investeringspuljen samt renter vedrørende tilgodehavender.

Balance

Immaterielle anlægsaktiver

IT-software målt til kostpris med fradrag af akkumulerede afskrivninger. Software afskrives lineært i den vurderede økonomiske levetid (3-6 år).

Afskrivningsgrundlaget opgøres under hensyntagen til aktivets restværdi efter afsluttet brugstid og reduceres med eventuelle nedskrivninger. Afskrivningsperioden og restværdien fastsættes på anskaffelsestidspunktet og revurderes årligt. Overstiger restværdien aktivets regnskabsmæssige værdi, ophører afskrivning.

Fortjeneste og tab ved afhændelse af immaterielle anlægsaktiver opgøres som forskellen mellem salgspris med fradrag af salgsmkostninger og den regnskabsmæssige værdi på salgstidspunktet. Fortjeneste og tab indregnes i resultatopgørelsen under forvaltningsomkostninger.

Materielle anlægsaktiver

IT-udstyr, indretning af lejede lokaler, andre anlæg, driftsmateriel og inventar målt til kostpris med fradrag af akkumulerede af- og nedskrivninger. Afskrivningsgrundlaget er kostpris med fradrag af forventet restværdi efter afsluttet brugstid.

Afskrivningsgrundlaget opgøres under hensyntagen til aktivets restværdi efter afsluttet brugstid og reduceres med eventuelle nedskrivninger. Afskrivningsperioden og restværdien fastsættes på anskaffelsestidspunktet og revurderes årligt. Overstiger restværdien aktivets regnskabsmæssige værdi, ophører afskrivning.

Ved ændring i afskrivningsperioden eller restværdien indregnes virkningen for afskrivninger fremadrettet som en ændring i regnskabsmæssigt skøn.

Kostprisen omfatter anskaffelsesprisen samt omkostninger direkte tilknyttet anskaffelsen indtil det tidspunkt, hvor aktivet er klar til brug. Kostprisen på et samlet aktiv opdeles i separate bestanddele, der afskrives hver for sig, hvis brugstiden på de enkelte bestanddele er forskellige.

Der foretages afskrivninger lineært over den forventede levetid, baseret på følgende vurdering af aktivernes forventede levetider:

| | |
|---|---------|
| IT-udstyr | 3-6 år |
| Indretning af lejede lokaler | 6-10 år |
| Andre anlæg, driftsmateriel og inventar | 4 år |

Fortjeneste og tab ved afhændelse af materielle anlægsaktiver opgøres som forskellen mellem salgspris med fradrag af salgsomkostninger og den regnskabsmæssige værdi på salgstidspunktet. Fortjeneste og tab indregnes i resultatopgørelsen under forvaltningsomkostninger.

Tilgodehavender

Tilgodehavender måles til amortiseret kostpris. Der nedskrives til imødegåelse af forventede tab efter en individuel vurdering af tilgodehavender.

Foreningsskat og udskudt skat

Skat af årets resultat opgøres efter bestemmelserne om brancheforeninger i fondsskatteloven. Årets skat, som består af årets aktuelle skat, indregnes i resultatopgørelsen.

Aktuelle skatteforpligtelser og tilgodehavende aktuel skat indregnes i balancen som beregnet skat af årets skattepligtige indkomst, reguleret for skat af tidligere års skattepligtige indkomster samt for betalte a conto skatter.

Der afsættes ikke udskudt skat i balancen, idet det ikke anses for værende sandsynligt, at den kommer til beskatning. Dette sker som følge af, at foreningen er en non-profit organisation, der efter bundfradrag ikke skønnes at ville opnå en skattepligtig indkomst.

Skyldige ophavsretsvederlag

Omfatter samtlige midler til rettighedshavere inklusiv årets resultat.

Gældsforpligtigelser

Gældsforpligtigelser måles til nettorealiseringsværdi.

Årsregnskab 1. januar – 31. december

Resultatopgørelse

| | Note | 2018 | 2017 |
|---|------|--------------------|--------------------|
| Vederlag | | | |
| Vederlag | 1 | 378.923.660 | 378.548.415 |
| Forrentning af vederlag | 2 | 1.557.398 | 1.216.455 |
| Vederlag i alt | | 380.481.058 | 379.764.870 |
| Forvaltningsomkostninger | | | |
| Omkostninger | 3 | -28.102.793 | -25.898.562 |
| Afskrivninger | 4 | -1.620.647 | -1.290.470 |
| Forvaltningsomkostninger i alt | | -29.723.439 | -27.189.032 |
| Resultat efter forvaltningsomkostninger | | 350.757.619 | 352.575.838 |
| Fordeles til rettighedshaverne | | -350.757.619 | -352.575.838 |
| Årets resultat | | 0 | 0 |
| Rettighedshavernes resultatdisponering | | | |
| Hensat til individuel fordeling | | 322.515.472 | |
| Hensat til fordeling til medlemsorganisationer | | 4.113.907 | |
| Reserveret til VISDA - Visuelle rettigheder i Danmark | | 24.128.240 | |
| | | 350.757.619 | |

Årsregnskab 1. januar – 31. december

Balance

| Aktiver | Note | 2018 | 2017 |
|---|------|--------------------|-------------|
| Anlægsaktiver | | | |
| Immaterielle anlægsaktiver | | | |
| IT software | | 550.340 | 1.358.320 |
| Immaterielle anlægsaktiver i alt | 4 | 550.340 | 1.358.320 |
| Materielle anlægsaktiver | | | |
| IT udstyr | | 437.553 | 445.149 |
| Indretning af lejede lokaler | | 97.622 | 165.954 |
| Andre anlæg, driftmateriel og inventar | | 0 | 144.241 |
| Materielle anlægsaktiver i alt | 4 | 535.176 | 755.344 |
| Finansielle anlægsaktiver | | | |
| Langfristede tilgodehavender | | 1.821.976 | 1.598.831 |
| Finansielle anlægsaktiver i alt | 5 | 1.821.976 | 1.598.831 |
| Anlægsaktiver i alt | | 2.907.491 | 3.712.495 |
| Omsætningsaktiver | | | |
| Tilgodehavender | | | |
| Vederlag (opkrævet ej indbetalt) | 6 | 81.373.636 | 83.113.020 |
| Andre tilgodehavender | 7 | 566.777 | 712.279 |
| Tilgodehavender i alt | | 81.940.413 | 83.825.299 |
| Værdipapirer | 8 | 251.899.134 | 247.399.222 |
| Likvider | | 109.952.826 | 94.925.746 |
| Omsætningsaktiver i alt | | 443.792.374 | 426.150.267 |
| AKTIVER I ALT | | 446.699.865 | 429.862.762 |

Årsregnskab 1. januar – 31. december

Balance

| PASSIVER | Note | 2018 | 2017 |
|---|------|--------------------|-------------|
| <u>Kortfristede gældsforpligtelser</u> | | | |
| Skyldige ophavsretsvederlag | | | |
| Rettighedshavere | 9 | 443.496.368 | 427.452.408 |
| Skyldige ophavsretsvederlag i alt | | 443.496.368 | 427.452.408 |
| Andre gældsforpligtelser | | | |
| Leverandører af varer og tjenesteydelser | | 200.858 | 445.698 |
| Anden gæld | 10 | 3.002.638 | 1.964.656 |
| Andre gældsforpligtelser i alt | | 3.203.497 | 2.410.354 |
| Kortfristede gældsforpligtelser i alt | | 446.699.865 | 429.862.762 |
| PASSIVER I ALT | | 446.699.865 | 429.862.762 |
| | | | |
| Personaleomkostninger | 11 | | |
| Nærtstående parter | 12 | | |
| Eventualforpligtelser | 13 | | |

Årsregnskab 1. januar – 31. december

Pengestrømsopgørelse

| Beskrivelse | 2018 | 2017 |
|--|---------------------|---------------------|
| Resultat til fordeling til rettighedshaverne | 350.757.619 | 352.575.838 |
| Afskrivninger | 1.620.647 | 1.290.470 |
| Ændringer i langfristede tilgodehavender | -223.145 | -8.773 |
| Ændringer i tilgodehavende vederlag | 1.739.384 | 17.275.580 |
| Ændringer i andre tilgodehavender | 145.502 | -216.371 |
| Ændringer i leverandører af varer og tjenesteydelser | -244.840 | 281.813 |
| Ændringer i anden gæld | 1.037.982 | -460.760 |
| Vederlag fra medlemsorganisationerne | 3.011.649 | 1.930.109 |
| Pengestrømme fra drift | 357.844.797 | 372.667.906 |
| Ændringer i værdipapirer | -4.499.912 | -3.087.321 |
| Køb af anlægsaktiver | -592.498 | -416.679 |
| Pengestrømme fra anlægsaktivitet | -5.092.410 | -3.504.000 |
| Fordelt til rettighedshavere vedr. tidligere år | -351.951.305 | -393.297.826 |
| Fordelt, ej udbetalt i året | 14.225.998 | -1.073.217 |
| Pengestrøm til rettighedshaverne | -337.725.307 | -394.371.043 |
| Pengestrømme | 15.027.081 | -25.207.137 |
| Likvider 1. januar | 94.925.746 | 120.132.883 |
| Likvider 31. december | 109.952.827 | 94.925.746 |

Årsregnskab 1. januar – 31. december

Noter

| Note 1 | Vederlag | 2018 | 2017 |
|---------------|--|--------------------|--------------------|
| | Uddannelse | | |
| | Grunduddannelser | 164.556.117 | 163.241.091 |
| | Forberedende, erhvervs- og ungdomsuddannelser | 75.267.477 | 75.924.823 |
| | Korte og mellemlange videregående uddannelser | 41.029.439 | 40.376.671 |
| | Lange videregående uddannelser | 53.711.160 | 53.287.538 |
| | Øvrig undervisning | 5.607.566 | 5.764.995 |
| | Eksamensopgaver | 3.699.096 | 4.038.997 |
| | Uddannelse i alt | 343.870.855 | 342.634.115 |
| | Erhverv | | |
| | Kommunale område | 15.849.263 | 15.938.196 |
| | Regionale område | 1.762.911 | 1.717.395 |
| | Statslige område | 2.016.386 | 1.848.398 |
| | Private erhvervsliv | 7.774.973 | 8.596.249 |
| | Sogne | 3.881.898 | 3.793.127 |
| | Erhverv i alt | 31.285.430 | 31.893.365 |
| | Øvrige | | |
| | Udland | 3.767.375 | 4.020.935 |
| | Øvrige i alt | 3.767.375 | 4.020.935 |
| | Vederlag i alt | 378.923.660 | 378.548.415 |
| Note 2 | Forrentning af vederlag | 2018 | 2017** |
| | Renteindtægter | 0 | |
| | Renteudgifter | -391.101 | |
| | Renter debitorer | 31.407 | |
| | Investeringsportefølje* | 1.917.092 | |
| | Forrentning af vederlag i alt | 1.557.398 | 1.216.455 |
| | *Forrentningen af investeringsporteføljen består af obligationsrenter samt kursregulering pga. ændret regnskabsprincip - se også note 8 | | |
| | ** I 2017 er forrentning af vederlag ikke opdelt | | |
| Note 3 | Omkostninger | 2018 | 2017 |
| | | | 2017 |
| | | | (årsregnskab) |
| | Personaleomkostninger | 16.103.923 | 14.811.538 |
| | Konsulenter & undersøgelser | 644.802 | 772.221 |
| | Telekommunikation | 222.682 | 217.036 |
| | Marketing | 1.907.823 | 1.608.974 |
| | Administration | 640.988 | 898.691 |
| | Eksterne samarbejdspartnere | 683.822 | 651.971 |
| | Lokaleomkostninger | 1.516.660 | 1.493.351 |
| | IT-omkostninger | 315.394 | 28.063 |
| | Ekstern assistance* | 1.267.774 | 483.484 |
| | Copydan Fællesforeningen | 5.032.588 | 5.078.510 |
| | Omkostningsrefusion** | -233.662 | -145.277 |
| | Omkostninger i alt | 28.102.793 | 25.898.562 |
| | | | (ny indregning) |
| | | | 14.811.538 |
| | | | 772.221 |
| | | | 217.036 |
| | | | 1.608.974 |
| | | | 898.691 |
| | | | 651.971 |
| | | | 1.493.351 |
| | | | 28.063 |
| | | | 338.207 |
| | | | 5.078.510 |
| | | | -145.277 |
| | | | 25.898.562 |
| | *I 2018 indregnes ekstraordinære omkostninger ifm. implementering af GDPR regulativet under "Ekstern assistance". | | |
| | **I 2017 er Copydan Tekst & Nodes administrationsomkostninger til fordeling af UBVA vederlag indregnet under "Ekstern assistance". Dette beløb er i 2018 udskilt til posten "Omkostningsrefusion. Ny indregning for 2017 er medtaget for sammenlignelighedsprincippet. | | |

Årsregnskab 1. januar – 31. december

Noter

| Note 4 Immaterielle og materielle anlægsaktiver | IT- software | IT- udstyr | Indretning af lejede lokaler | Andre anlæg, driftsmateriel og inventar |
|--|-------------------------|-----------------------|---|--|
| Kostpris 1. januar | 2.884.046 | 762.172 | 368.691 | 594.220 |
| Tilgang | 110.768 | 426.714 | 42.500 | 12.516 |
| Afgang til kostpris | -542.493 | -266.541 | -142.732 | -606.736 |
| Kostpris 31. december | 2.452.321 | 922.345 | 411.191 | 0 |
| Afskrivninger 1. januar | 1.525.726 | 317.023 | 202.737 | 449.979 |
| Afskrivninger, afgang | -542.493 | -266.541 | -142.732 | -606.736 |
| Årets afskrivninger | 918.748 | 434.309 | 110.832 | 156.757 |
| Afskrivninger 31. december | 1.901.982 | 484.792 | 313.569 | 0 |
| Regnskabsmæssig værdi 31. december | 550.340 | 437.553 | 97.622 | 0 |
| Samlede afskrivninger i året | | | | 1.620.647 |
| Samlede regnskabsmæssige værdi pr. 31. december | | | | 1.085.515 |
| Note 5 Langfristede tilgodehavender | | | 2018 | 2017 |
| Andel af Copydan Fællesforeningens anlæg | | | 21.947 | 668.802 |
| Driftskapital til Copydan Fællesforeningen | | | 1.290.000 | 420.000 |
| Deposita - Bryggervangen 8 | | | 510.029 | 510.029 |
| Langfristede tilgodehavender i alt | | | 1.821.976 | 1.598.831 |
| Note 6 Vederlag (opkrævet ej indbetalt) | | | 2018 | 2017 |
| Tilgodehavende vederlag | | | 81.373.636 | 83.169.464 |
| Hensat til tab på debitorer | | | 0 | -56.444 |
| Vederlag (opkrævet ej indbetalt) i alt | | | 81.373.636 | 83.113.020 |
| Note 7 Andre tilgodehavender | | | 2018 | 2017 |
| Mellemregninger med andre Copydan-foreninger | | | 3.178 | 0 |
| Periodeafgrænsningsposter | | | 563.600 | 712.279 |
| Andre tilgodehavender i alt | | | 566.777 | 712.279 |

Årsregnskab 1. januar – 31. december

Noter

| Note 8 Investeringpulje (værdipapirer) | | |
|---|---------------------|--------------|
| Ændring af regnskabsprincip for investeringpulje er beskrevet i "Anvendt regnskabspraksis". | | |
| Note 9 Rettighedshavere | | |
| | 2018 | 2017 |
| Rettighedshavere 1. januar | 427.452.407 | 467.317.504 |
| Resultat til fordeling | 350.757.619 | 352.575.838 |
| Vederlag fra andre medlemsorganisationer | 3.011.649 | 1.930.109 |
| Til fordeling i alt | 353.769.267 | 354.505.947 |
| Fordelt til individuelle rettighedshavere | -345.500.529 | -386.624.982 |
| Fordelt til medlemsorganisationer | -6.450.776 | -6.672.844 |
| Fordelt til rettighedshavere vedr. tidligere år i alt | -351.951.305 | -393.297.826 |
| Fordelt, ej udbetalt i året | 14.225.998 | -1.073.217 |
| Rettighedshavere 31. december | 443.496.368 | 427.452.408 |
| Heraf fordelt, ej udbetalt: | 2018 | 2017 |
| Danske rettighedshavere | 24.143.956 | 16.713.985 |
| Udenlandske rettighedshavere | 20.911.064 | 19.894.912 |
| Danske medlemsorganisationer | 4.113.907 | 1.833.596 |
| 3- årsreglen - omfordeling | 11.816.790 | 8.317.226 |
| Fordelt, ej udbetalt i alt | 60.985.717 | 46.759.719 |
| Note 10 Anden gæld | | |
| | 2018 | 2017 |
| Offentlige skatter og afgifter | 27.853 | 64.611 |
| Mellemregning med andre Copydan-foreninger | 0 | 22.585 |
| Feriepengeforpligtelse | 1.829.040 | 1.871.579 |
| Andre skyldige omkostninger | 1.145.745 | 5.881 |
| Anden gæld i alt | 3.002.638 | 1.964.656 |
| Note 11 Personaleomkostninger | | |
| | 2018 | 2017 |
| Gage og honorarer | 13.522.741 | 12.195.735 |
| Pension | 1.380.577 | 1.223.586 |
| Andre omkostninger til social sikring | 34.278 | 359.309 |
| Øvrige personaleomkostninger | 1.166.327 | 1.032.908 |
| Personaleomkostninger i alt | 16.103.923 | 14.811.538 |
| I personaleomkostninger er inkluderet: | | |
| Vederlag til bestyrelse og direktør | 1.710.748 | 1.549.736 |
| Gennemsnitligt antal fuldtidsbeskæftigede | 25 | 24 |

Årsregnskab 1. januar – 31. december

Noter

Note 12 Nærtstående parter

Copydan Tekst & Nodes transaktioner med nærtstående parter består af følgende;

| Nærtstående part | Transaktion |
|--|---|
| Copydan Fællesforeningen | Kontingentudgifter |
| VISDA - Visuelle Rettigheder i Danmark | Udbetaling af vederlag til rettighedshavere |
| Hanne Salomonsen, formand | Honorar for bestyrelsesarbejde som formand i Copydan Tekst & Node og som bestyrelsesmedlem i Copydan Fællesforeningen |
| Morten Rosenmeier, næstformand | Honorar for bestyrelsesarbejde som næstformand i Copydan Tekst & Node og som bestyrelsesmedlem i Copydan Fællesforeningen |
| Holger Rosendal, bestyrelsesmedlem | Honorar for bestyrelsesarbejde i Copydan Fællesforeningen |
| Lars Werge, bestyrelsesmedlem | Honorar for bestyrelsesarbejde i Copydan Fællesforeningen |
| Anders Kristian Rasch, direktør | Lønudbetaling |

Note 13 Eventualforpligtelser

Foreningen er forpligtet til at dække de omkostninger i Copydan Fællesforeningen, herunder personale- og husleje-forpligtelse, der lovligt følger af beslutninger truffet, mens Copydan Tekst & Node er medlem af Copydan Fællesforeningen.
 Hæftelsen er begrænset i forhold til Copydan Tekst & Nodes andel af kontingent til Copydan Fællesforeningen.

Gennemsigthedsrapport 1. januar – 31. december

Anvendt regnskabspraksis for specifikationer

Specifikationerne i gennemsigthedsrapporten er opstillet i overensstemmelse med bilag 1 i Lov om kollektiv forvaltning af Ophavsret.

Anvendelsestyper og kategorier af rettigheder

Specifikationerne er delt op pr. opkrævningsområde på anvendelsestyperne eksemplar fremstilling og tilrådighedsstillelse samt fordeling af vederlag for andre organisationer. Anvendelsestyperne er anvendt til opgørelse af de specifikationer, hvor det er muligt.

Idet gensidighedsaftaler vedrørende udlandet omfatter både uddannelses- og erhvervsmæssig kopiering, er opkrævningsområdet udland placeret under øvrige.

Vederlag

Opgørelse af årets vederlag.

Forrentning af vederlag

Årets afkast af opkrævede vederlag.

Fradrag

Omkostninger til forvaltning af rettigheder. Alle omkostninger fordeles på grundlag af den samlede omkostningsprocent beregnet som årets samlede omkostninger divideret med årets vederlag i alt.

Vederlag fordelt og udbetalt til rettighedshavere

Vederlag fordeles og udbetales året efter det regnskabsår, hvori de er opkrævet.

Ej fordelte vederlag

Årets resultat til fordeling, idet fordeling og udbetaling først finder sted året efter.

Henstående vederlag

Henstående vederlag vedrører de områder, hvor der ikke er et fordelingsgrundlag.

Fordelte ej udbetalte vederlag

- Vederlag til danske rettighedshavere, som ikke er lokaliserede eller hvis tilgodehavende er under 100 kroner (omfordeles efter 3 år)
- Vederlag til udenlandske rettighedshavere fra lande Copydan Tekst & Node ikke har en bilateral aftale med (omfordeles efter 3 år)
- Vederlag til udenlandske rettighedshavere fra lande Copydan Tekst & Node har en bilateral aftale om at beholde vederlagene i optjeningslandet (omfordeles efter 3 år)

Modtagne vederlag fra andre forvaltningsorganisationer

Vedrører opkrævningsområdet "udland".

Udbetalte vederlag til andre forvaltningsorganisationer

Udbetalinger til andre danske og udenlandske forvaltningsorganisationer.

Fordelinger og udbetaling på vegne af andre forvaltningsorganisationer

Der er i regnskabsåret foretaget individuel fordeling og udbetaling på vegne af VISDA – Visuelle rettigheder i Danmark, Akademikerne (UBVA) og Nota

Gennemsigthedsrapport 1. januar – 31. december

Specifikation 1: Opgørelse af vederlag

| Vederlag opdelt på opkrævningsområde og eksemplarfremsstillingsmetode | | | | |
|--|--|---|---|--------------------|
| | Eksemplar- fremsstilling og tilrådigheds- stillelse (password- beskyttede platforme) | Eksemplar- fremsstilling og tilrådigheds- stillelse for almenheden (internettet) | Fordeling af vederlag for andre organisationer | I alt |
| Uddannelse | | | | |
| Grunduddannelser | 164.556.117 | 0 | 0 | 164.556.117 |
| Forberedende, erhvervs- og ungdomsuddannelser | 75.267.477 | 0 | 0 | 75.267.477 |
| Korte og mellemlange videregående uddannelser | 41.029.439 | 0 | 0 | 41.029.439 |
| Lange videregående uddannelser | 53.711.160 | 0 | 0 | 53.711.160 |
| Øvrig undervisning | 5.607.566 | 0 | 0 | 5.607.566 |
| Eksamensopgaver | 3.699.096 | 0 | 0 | 3.699.096 |
| Uddannelse i alt | 343.870.855 | 0 | 0 | 343.870.855 |
| Erhverv | | | | |
| Kommunale område | 15.700.977 | 148.286 | 0 | 15.849.263 |
| Regionale område | 1.762.911 | 0 | 0 | 1.762.911 |
| Statslige område | 1.294.327 | 226.533 | 495.526 | 2.016.386 |
| Private erhvervsliv | 7.715.176 | 59.796 | 0 | 7.774.973 |
| Sogne | 3.881.898 | 0 | 0 | 3.881.898 |
| Erhverv i alt | 30.355.290 | 434.615 | 495.526 | 31.285.430 |
| Øvrige | | | | |
| Udland | 0 | 0 | 3.767.375 | 3.767.375 |
| Øvrige i alt | 0 | 0 | 3.767.375 | 3.767.375 |
| Vederlag i alt | 374.226.144 | 434.615 | 4.262.901 | 378.923.660 |

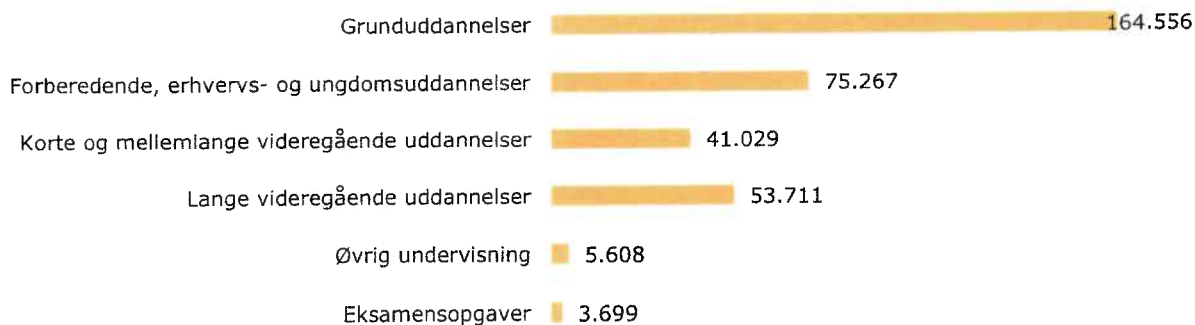
Gennemsigthedsrapport 1. januar – 31. december

Specifikation 1: Opgørelse af vederlag


Opgørelse af samlet vederlag 2018
 (i t.kr.)



Opdeling af vederlag på uddannelsesområdet
 i t.kr.



Opgørelse af vederlag på erhvervsområdet
 (i t.kr.)



Gennemsigthedsrapport 1. januar – 31. december

Specifikation 2: Forrentning af vederlag

| Forrentning af vederlag opdelt på opkrævningsområde og eksemplarfremstillingsmetode | | | | |
|--|---|--|---|------------------|
| | Eksemplar- fremstilling og tilrådigheds- stillelse (password- beskyttede platforme) | Eksemplar- fremstilling og tilrådigheds- stillelse for almenheden (internettet) | Fordeling af vederlag for andre organisationer | I alt |
| Uddannelse | | | | |
| Grunduddannelser | 676.335 | - | - | 676.335 |
| Forberedende, erhvervs- og ungdomsudd. | 309.354 | - | - | 309.354 |
| Korte og mellemlange videregående udd. | 168.633 | - | - | 168.633 |
| Lange videregående uddannelser | 220.756 | - | - | 220.756 |
| Øvrig undervisning | 23.047 | - | - | 23.047 |
| Eksamensopgaver | 15.203 | - | - | 15.203 |
| Uddannelse i alt | 1.413.329 | - | - | 1.413.329 |
| Erhverv | | | | |
| Kommunale område | 64.532 | 609 | - | 65.141 |
| Regionale område | 7.246 | - | - | 7.246 |
| Statslige område | 5.320 | 931 | 2.037 | 8.287 |
| Private erhvervsliv | 31.710 | 246 | - | 31.956 |
| Sogne | 15.955 | - | - | 15.955 |
| Erhverv i alt | 124.762 | 1.786 | 2.037 | 128.585 |
| Øvrige | | | | |
| Udland | - | - | 15.484 | 15.484 |
| Øvrige i alt | - | - | 15.484 | 15.484 |
| Forrentning af vederlag i alt | 1.538.091 | 1.786 | 17.521 | 1.557.398 |

Gennemsigthedsrapport 1. januar – 31. december

Specifikation 3: Omkostninger til forvaltning

Fradrag opdelt på opkrævningsområde og eksemplar fremstillingsmetode

Omkostninger til forvaltning af rettigheder. Alle omkostninger fordeles på grundlag af den samlede omkostningsprocent beregnet som årets samlede omkostninger divideret med årets vederlag i alt. Omkostningsprocenten for 2018 er på 7,8 %.

| | Eksemplar- fremstilling og tilrådigheds- stillelse (password- beskyttede platforme) | Eksemplar- fremstilling og tilrådigheds- stillelse for almenheden (internettet) | Fordeling af vederlag for andre organisationer | I alt |
|--|---|--|---|-------------------|
| Uddannelse | | | | |
| Grunduddannelser | 12.908.072 | - | - | 12.908.072 |
| Forberedende, erhvervs- og ungdomsuddannelser | 5.904.113 | - | - | 5.904.113 |
| Korte og mellemlange videregående uddannelser | 3.218.421 | - | - | 3.218.421 |
| Lange videregående uddannelser | 4.213.198 | - | - | 4.213.198 |
| Øvrig undervisning | 439.867 | - | - | 439.867 |
| Eksamensopgaver | 290.164 | - | - | 290.164 |
| Uddannelse i alt | 26.973.836 | - | - | 26.973.836 |
| Erhverv | | | | |
| Kommunale område | 1.231.612 | 11.632 | - | 1.243.244 |
| Regionale område | 138.286 | - | - | 138.286 |
| Statslige område | 101.529 | 17.770 | 38.870 | 158.169 |
| Private erhvervsliv | 605.192 | 4.691 | - | 609.883 |
| Sogne | 304.503 | - | - | 304.503 |
| Erhverv i alt | 2.381.122 | 34.092 | 38.870 | 2.454.084 |
| Øvrige | | | | |
| Udland | - | - | 295.520 | 295.520 |
| Øvrige i alt | - | - | 295.520 | 295.520 |
| Fradrag i alt | 29.354.958 | 34.092 | 334.389 | 29.723.439 |

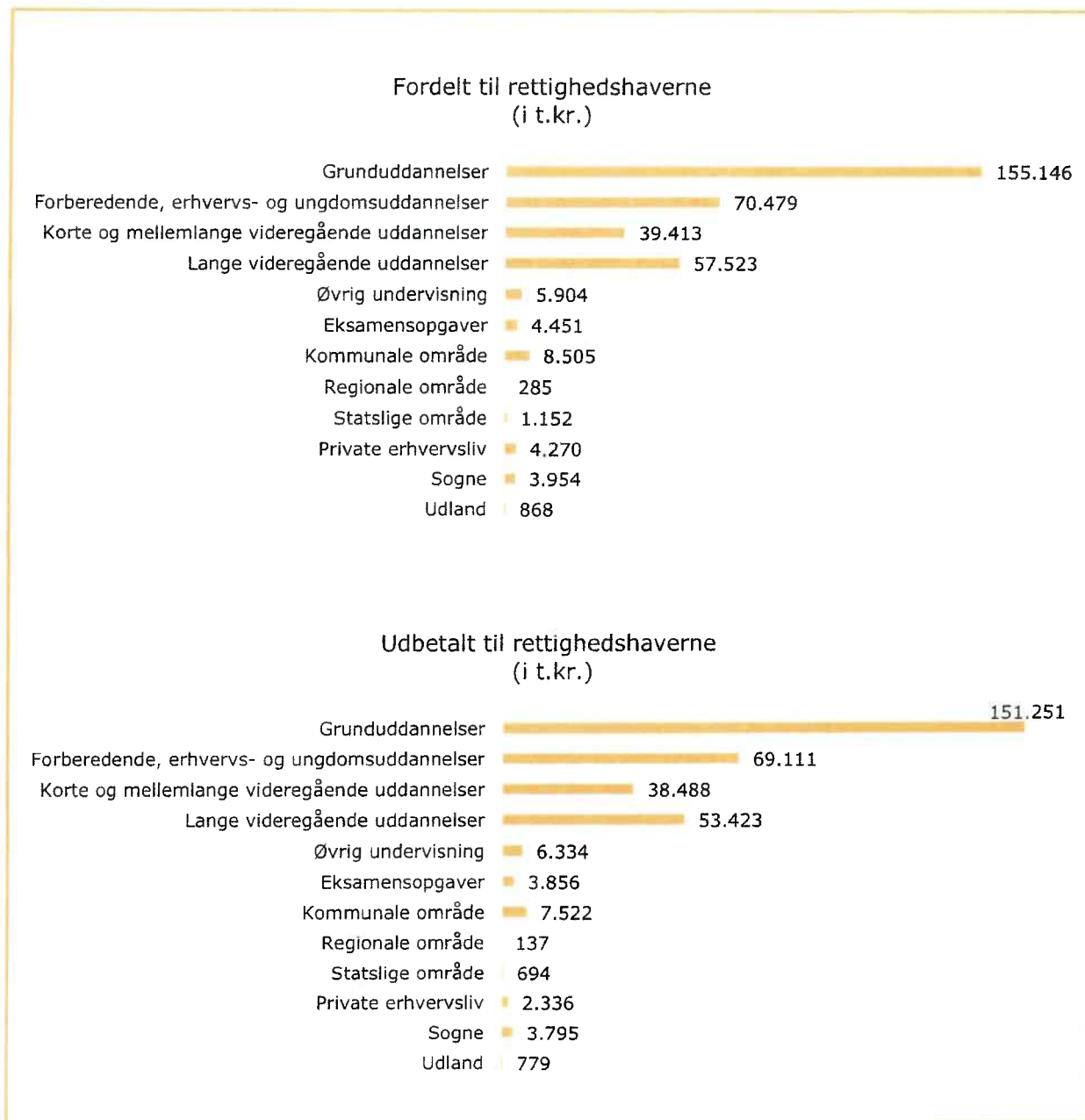
Gennemsigthedsrapport 1. januar – 31. december

Specifikation 4: Vederlag fordelt og udbetalt til rettighedshavere

| Vederlag fordeles og udbetales året efter det regnskabsår, hvori de er opkrævet | | |
|--|---|--|
| | <u>Fordelt til rettighedshavere</u> | <u>Udbetalt til rettighedshavere</u> |
| Uddannelse | | |
| Grunduddannelser | 155.145.952 | 151.250.696 |
| Forberedende, erhvervs- og ungdomsuddannelser | 70.479.022 | 69.110.825 |
| Korte og mellemlange videregående uddannelser | 39.413.298 | 38.487.642 |
| Lange videregående uddannelser | 57.523.142 | 53.423.115 |
| Øvrig undervisning | 5.904.307 | 6.333.711 |
| Eksamensopgaver | <u>4.450.824</u> | <u>3.856.029</u> |
| Uddannelse i alt | 332.916.546 | 322.462.017 |
| Erhverv | | |
| Kommunale område | 8.505.430 | 7.521.847 |
| Regionale område | 285.281 | 136.641 |
| Statslige område | 1.152.171 | 693.825 |
| Private erhvervsliv | 4.269.831 | 2.335.713 |
| Sogne | <u>3.953.803</u> | <u>3.795.337</u> |
| Erhverv i alt | 18.166.516 | 14.483.363 |
| Øvrige | | |
| Udland | <u>868.243</u> | <u>778.909</u> |
| Øvrige i alt | 868.243 | 778.909 |
| Vederlag fordelt og udbetalt til rettighedshavere i alt | <u>351.951.305</u> | <u>337.724.289</u> |

Gennemsligtighedsrapport 1. januar – 31. december

Specifikation 4: Vederlag fordelt og udbetalt til rettighedshavere



Gennemsigthedsrapport 1. januar – 31. december

Specifikation 5: Ej fordelte vederlag

Årets resultat fordeles og udbetales i det efterfølgende år.

For eksamensopgaver skyldes de negative tal vedrørende opkrævningsåret 2017 manglende indberetninger fra Undervisningsministeriet

| | 2017 | 2018 | I alt |
|---|-------------------|--------------------|--------------------|
| Uddannelse | | | |
| Grunduddannelser | 12.039.419 | 152.324.381 | 164.363.800 |
| Forberedende, erhvervs- og ungdomsuddannelser | 5.283.383 | 69.672.717 | 74.956.100 |
| Korte og mellemlange videregående uddannelser | 4.004.632 | 37.979.651 | 41.984.283 |
| Lange videregående uddannelser | 1.415.941 | 49.718.718 | 51.134.660 |
| Øvrig undervisning | 649.414 | 5.190.746 | 5.840.160 |
| Eksamensopgaver | -260.215 | 3.424.136 | 3.163.921 |
| Uddannelse i alt | 23.132.574 | 318.310.348 | 341.442.923 |
| Erhverv | | | |
| Kommunale område | 2.188.749 | 14.671.160 | 16.859.909 |
| Regionale område | 243.454 | 1.631.871 | 1.875.325 |
| Statslige område | 278.459 | 1.866.505 | 2.144.964 |
| Private erhvervsliv | 1.073.707 | 7.197.046 | 8.270.753 |
| Sogne | 479.395 | 3.593.350 | 4.072.745 |
| Erhverv i alt | 4.263.764 | 28.959.931 | 33.223.695 |
| Øvrige | | | |
| Udland | 9.871.529 | 3.487.339 | 13.358.868 |
| Øvrige i alt | 9.871.529 | 3.487.339 | 13.358.868 |
| Ej fordelt vederlag i alt | 37.267.868 | 350.757.619 | 388.025.486 |

Henstående vederlag

Henstående vederlag vedrører de områder, hvor der ikke er et fordelingsgrundlag pr. 31/12-20018.

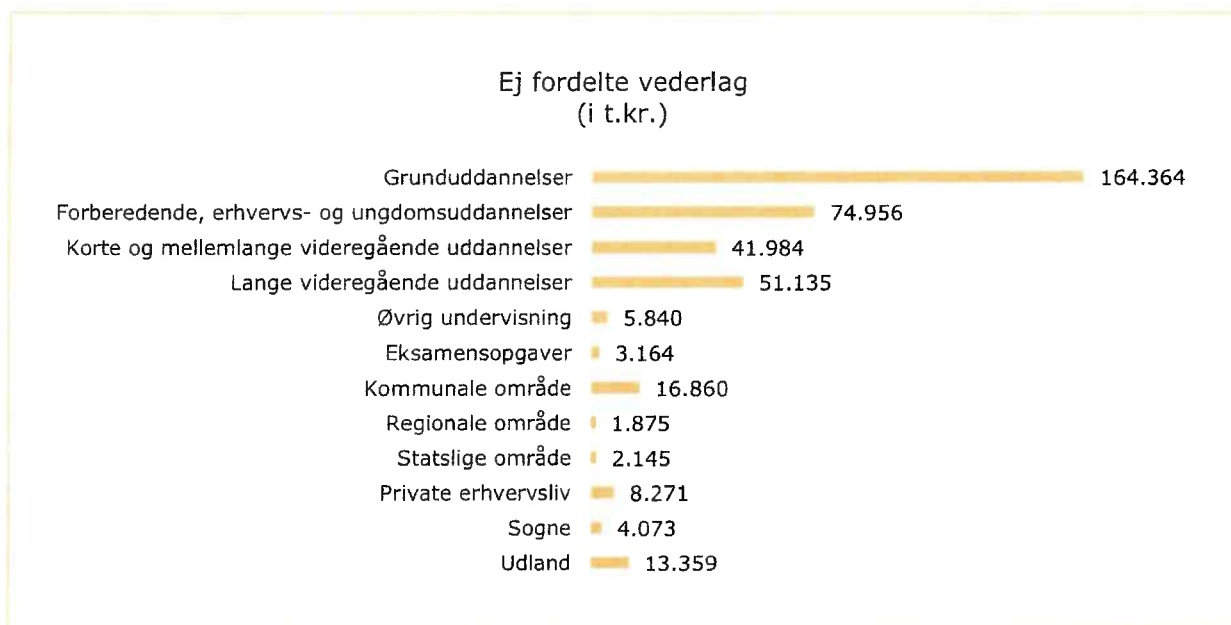
Der er henstående vederlag på 5.255.937 kr. vedrørende musikkonservatorier, som hører under anvendelsestypen "Eksemplarfremsstilling og tilrådighedsstillelse (Password-beskyttede platforme)" og opkrævningsområdet "Uddannelse - Lange videregående uddannelser".

Der er henstående vederlag på 6.000.000 kr. vedrørende anvendelsestypen "Eksemplarfremsstilling og tilrådighedsstillelse (Password-beskyttede platforme)" og opkrævningsområdet "Erhverv - Private erhvervsliv".

Der er henstående vederlag på 2.700.000 kr. vedrørende anvendelsestypen "Eksemplarfremsstilling og tilrådighedsstillelse (Password-beskyttede platforme)" og opkrævningsområdet "Erhverv - Kommunale område".

Gennemsigthedsrapport 1. januar – 31. december

Specifikation 5: Ej fordelte vederlag



Gennemsigthedsrapport 1. januar – 31. december

Specifikation 6: Fordelte ej udbetalte vederlag

Fordelte ej udbetalte vederlag

De vederlag, der vedrører opkrævningsåret 2018, stammer fra fordelinger foretaget på vegne af andre organisationer. Vederlag opkrævet af Copydan Tekst & Node i 2018 fordeles først i 2019.

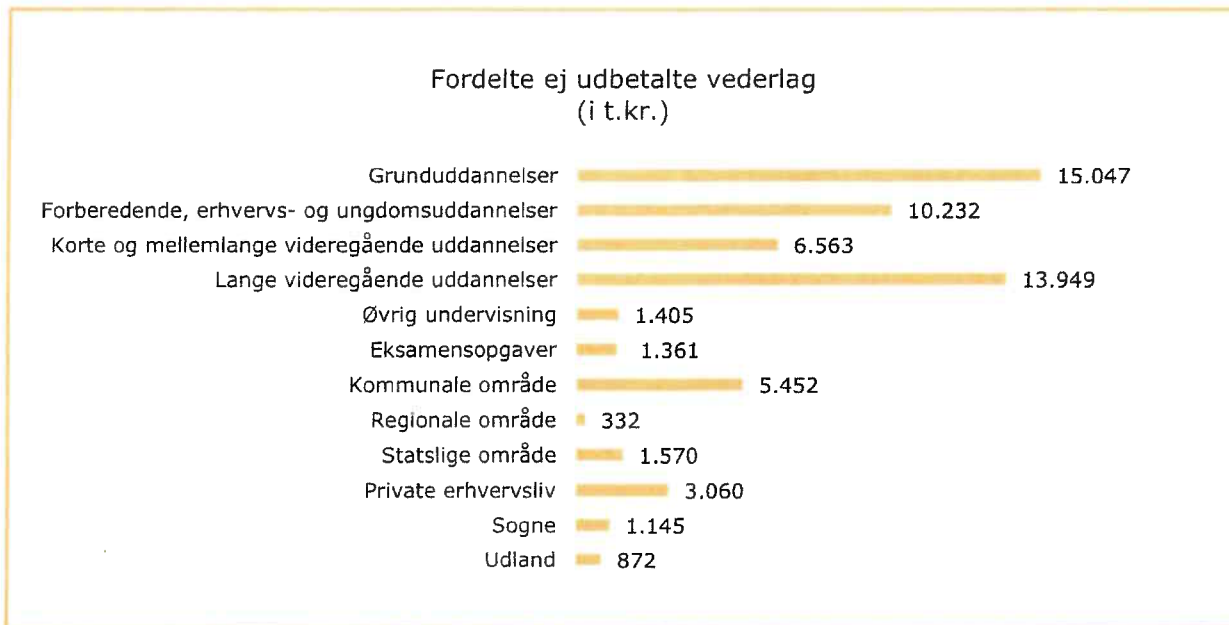
Fordelte ej udbetalte vederlag består af:

- 1) Vederlag til danske rettighedshavere, som ikke er lokaliserede eller hvis tilgodehavender sammenlagt over tre år er under 100 kr. (omfordeles efter 3 år).
- 2) Vederlag til udenlandske rettighedshavere fra lande Copydan Tekst & Node ikke har en bilateral aftale med (omfordeles efter 3 år).
- 3) Vederlag til udenlandske rettighedshavere fra lande Copydan Tekst & Node har en bilateral aftale om at beholde vederlagene i optjeningslandet (omfordeles efter 3 år).

| | Tidligere år | 2017 | 2018 | I alt |
|---|---------------------|-------------------|------------------|-------------------|
| Uddannelse | | | | |
| Grunduddannelser | 8.674.477 | 6.372.221 | 0 | 15.046.698 |
| Forberedende, erhvervs- og ungdomsuddannelser | 6.659.800 | 3.572.463 | 0 | 10.232.262 |
| Korte og mellemlange videregående uddannelser | 4.330.696 | 2.232.098 | 0 | 6.562.794 |
| Lange videregående uddannelser | 9.066.720 | 4.882.125 | 0 | 13.948.845 |
| Øvrig undervisning | 962.846 | 441.809 | 0 | 1.404.655 |
| Eksamensopgaver | 403.523 | 957.704 | 0 | 1.361.227 |
| Uddannelse i alt | 30.098.062 | 18.458.420 | 0 | 48.556.481 |
| Erhverv | | | | |
| Kommunale område | 3.936.095 | 1.515.475 | 0 | 5.451.570 |
| Regionale område | 301.611 | 30.030 | 0 | 331.641 |
| Statslige område | 959.544 | 321.692 | 288.333 | 1.569.569 |
| Private erhvervsliv | 229.179 | 1.549.520 | 1.281.121 | 3.059.820 |
| Sogne | 749.622 | 395.258 | 0 | 1.144.880 |
| Erhverv i alt | 6.176.051 | 3.811.976 | 1.569.454 | 11.557.481 |
| Øvrige | | | | |
| Udland | 721.553 | 150.201 | 0 | 871.754 |
| Øvrige i alt | 721.553 | 150.201 | 0 | 871.754 |
| Fradrag i alt | 36.995.666 | 22.420.597 | 1.569.454 | 60.985.717 |

Gennemsigthedsrapport 1. januar – 31. december

Specifikation 6: Fordelte ej udbetalte vederlag



Gennemsigthedsrapport 1. januar – 31. december

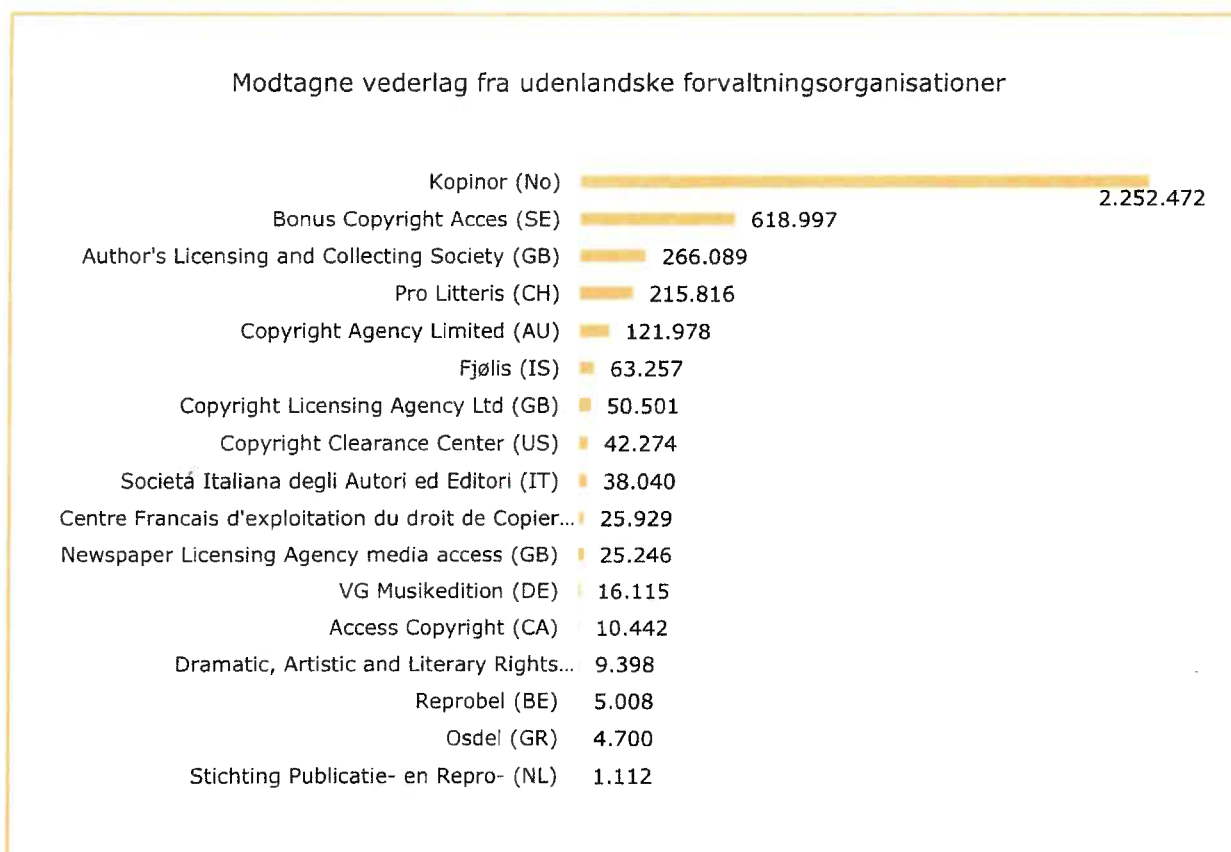
Specifikation 7: Modtagne vederlag fra udenlandske forvaltningsorganisationer

Vedrører opkrævningsområdet "udland".

| | |
|---|-------------------------|
| Access Copyright (CA) | 10.442 |
| Author's Licensing and Collecting Society (GB) | 266.089 |
| Bonus Copyright Acces (SE) | 618.997 |
| Centre Francais d'exploitation du droit de Copier CFC (FR) | 25.929 |
| Copyright Agency Limited (AU) | 121.978 |
| Copyright Clearance Center (US) | 42.274 |
| Copyright Licensing Agency Ltd (GB) | 50.501 |
| Dramatic, Artistic and Literary Rights Organisation Ltd (ZA) | 9.398 |
| Fjølís (IS) | 63.257 |
| Kopinor (No) | 2.252.472 |
| Newspaper Licensing Agency media access (GB) | 25.246 |
| Osdel (GR) | 4.700 |
| Pro Litteris (CH) | 215.816 |
| Reprobel (BE) | 5.008 |
| Società Italiana degli Autori ed Editori (IT) | 38.040 |
| Stichting Publicatie- en Repro- (NL) | 1.112 |
| VG Musikedition (DE) | 16.115 |
| Modtagne vederlag fra udenlandske forvaltningsorganisationer i alt | <u>3.767.375</u> |

Gennemsigthedsrapport 1. januar – 31. december

Specifikation 7: Modtagne vederlag fra udenlandske forvaltningsorganisationer



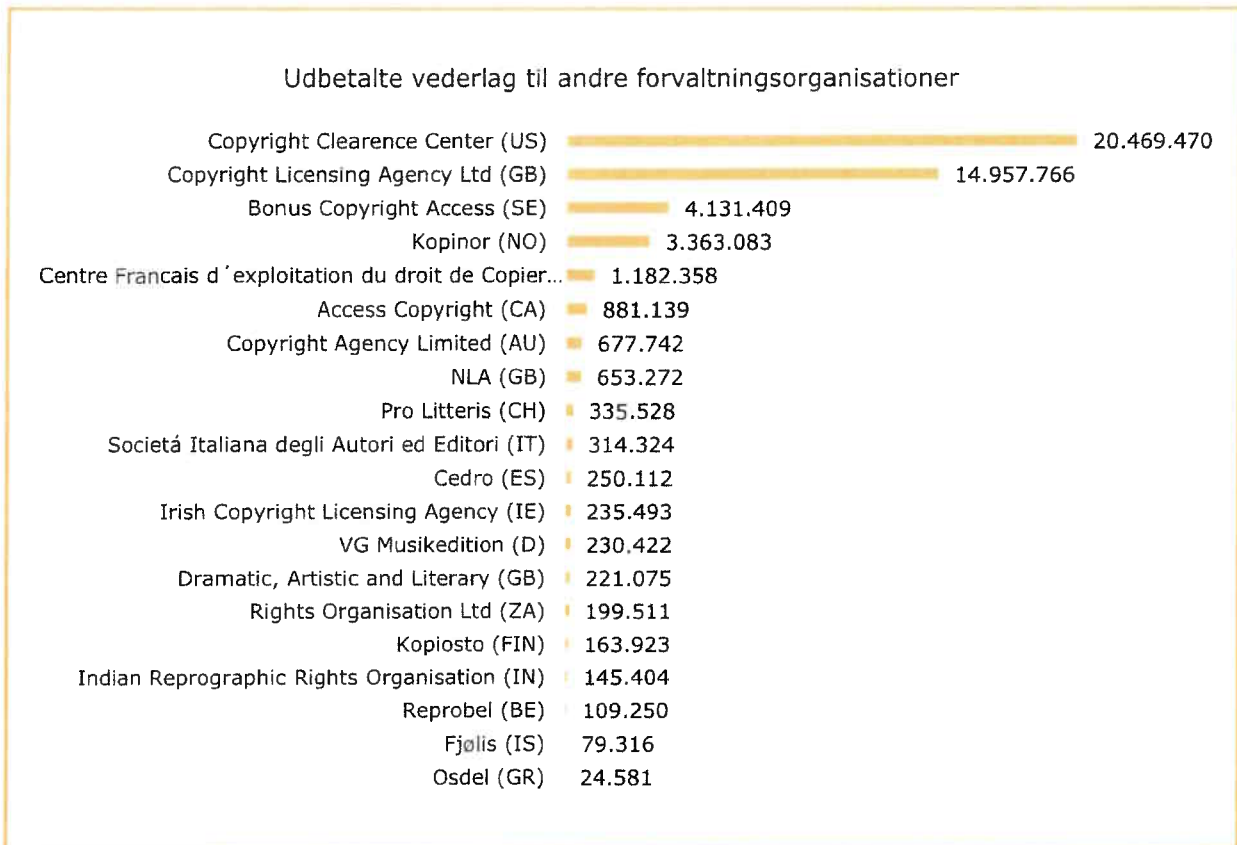
Gennemsigthedsrapport 1. januar – 31. december

Specifikation 8: Udbetalte vederlag til andre forvaltningsorganisationer

| Udbetalinger til andre danske og udenlandske forvaltningsorganisationer | | | | |
|---|--------------------------|-------------------------|-----------------------|--------------------------|
| Udland | Uddannelse | Erhverv | Øvrige | I alt |
| Access Copyright (CA) | 824.196 | 53.622 | 3.320 | 881.139 |
| Bonus Copyright Access (SE) | 3.679.967 | 446.226 | 5.216 | 4.131.409 |
| Cedro (ES) | 248.738 | 1.374 | 0 | 250.112 |
| Centre Francais d'exploitation du droit de Copier CFC (FR) | 1.157.003 | 14.223 | 11.132 | 1.182.358 |
| Copyright Agency Limited (AU) | 673.288 | 4.301 | 152 | 677.742 |
| Copyright Clearance Center (US) | 20.180.396 | 282.862 | 6.211 | 20.469.470 |
| Copyright Licensing Agency Ltd (GB) | 14.612.172 | 343.526 | 2.067 | 14.957.766 |
| Dramatic, Artistic and Literary (GB) | 206.218 | 14.858 | 0 | 221.075 |
| Rights Organisation Ltd (ZA) | 199.511 | 0 | 0 | 199.511 |
| Fjølís (IS) | 75.294 | 4.022 | 0 | 79.316 |
| Indian Reprographic Rights Organisation (IN) | 143.778 | 1.172 | 455 | 145.404 |
| Irish Copyright Licensing Agency (IE) | 232.714 | 2.664 | 115 | 235.493 |
| Kopinor (NO) | 3.089.019 | 256.068 | 17.995 | 3.363.083 |
| Kopiosto (FIN) | 157.314 | 6.557 | 52 | 163.923 |
| NLA (GB) | 637.403 | 15.870 | 0 | 653.272 |
| Osdel (GR) | 24.313 | 268 | 0 | 24.581 |
| Pro Litteris (CH) | 314.660 | 20.206 | 662 | 335.528 |
| Reprobel (BE) | 108.256 | 995 | 0 | 109.250 |
| Società Italiana degli Autori ed Editori (IT) | 309.085 | 5.190 | 49 | 314.324 |
| VG Musikedition (D) | 211.202 | 19.219 | 0 | 230.422 |
| Udbetalte vederlag udland i alt | <u>47.084.525</u> | <u>1.493.224</u> | <u>47.427</u> | <u>48.625.177</u> |
| Indland | | | | |
| VISDA | 11.971.874 | 322.459 | 103.095 | 12.397.428 |
| Udbetalte vederlag indland i alt | <u>11.971.874</u> | <u>322.459</u> | <u>103.095</u> | <u>12.397.428</u> |

Gennemsigthedsrapport 1. januar – 31. december

Specifikation 8: Udbetalte vederlag til andre forvaltningsorganisationer



Gennemsigthedsrapport 1. januar – 31. december

Specifikation 9: Fordelinger og udbetalinger på vegne af andre forvaltningsorganisationer

Der er i regnskabsåret foretaget individuel fordeling og udbetaling på vegne af VISDA - Visuelle rettigheder i Danmark, Akademikerne (UBVA) og Nota

| | VISDA | UBVA | Nota | I alt |
|---|-------------------|------------------|----------------|-------------------|
| Uddannelse | | | | |
| Grunduddannelser | 17.717.450 | 0 | 0 | 17.717.450 |
| Forberedende, erhvervs- og ungdomsuddannelser | 4.015.025 | 0 | 0 | 4.015.025 |
| Korte og mellemlange videregående uddannelser | 635.585 | 0 | 0 | 635.585 |
| Lange videregående uddannelser | 824.200 | 0 | 0 | 824.200 |
| Øvrig undervisning | 469.675 | 0 | 0 | 469.675 |
| Eksamensopgaver | 695.571 | 0 | 0 | 695.571 |
| Uddannelse i alt | 24.357.506 | 0 | 0 | 24.357.506 |
| Erhverv | | | | |
| Kommunale område | 423.678 | 0 | 0 | 423.678 |
| Regionale område | 7.617 | 0 | 0 | 7.617 |
| Statslige område | 8.712 | 0 | 825.871 | 834.583 |
| Private erhvervsliv | 33.593 | 3.011.649 | 0 | 3.045.241 |
| Sogne | 168.800 | 0 | 0 | 168.800 |
| Erhverv i alt | 642.400 | 3.011.649 | 825.871 | 4.479.920 |
| Øvrige | | | | |
| Udland | 0 | 0 | 0 | 0 |
| Øvrige i alt | 0 | 0 | 0 | 0 |
| Fordelinger og udbetalinger på vegne af andre forvaltningsorganisationer i alt | 24.999.906 | 3.011.649 | 825.871 | 28.837.425 |

Fordelinger og udbetalinger på vegne af andre forvaltningsorganisationer



Foreningsoplysninger

Copydan Tekst & Node
Bryggervangen 8, 2. sal
2100 København Ø

Telefon: 35 44 14 02
Hjemmeside: www.tekstognode.dk
E-mail: tekstognode@copydan.dk
CVR-nr.: 18 46 35 04
Hjemsted: København
Regnskabsår: 1. januar–31. december

Medlemsorganisationer

- **Autorer:**
 - Akademikerne (UBVA)
 - VISDA – Visuelle rettigheder i Danmark
 - Dansk Forfatterforening
 - Dansk Journalistforbund
 - Dansk Komponist Forening
 - DJBFA – Komponister & Sangskrivere
 - Danske Populærautorer
 - Danske skønlitterære Forfattere
 - Danske Dramatikere

- **Udgivere:**
 - Brancheforeningen for Undervisningsmidler
 - Foreningen af Danske Kulturtidsskrifter
 - Foreningen Universitetsforlagene i Danmark
 - Danske Medier
 - Danske Forlag
 - Musikforlæggerne

Bestyrelse

Formand: Koncerndirektør Hanne Salomonsen, Gyldendal Uddannelse.

Medlem af bestyrelsen for Copydan Fællesforeningen

Formand for bestyrelsen i Den Hirschsprungske Samling.

Næstformand i Danske Undervisningsforlags Forretningsudvalg.

Medlem af bestyrelsen i Mentor Danmark ApS

Næstformand: Professor, ph.d. Morten Rosenmeier, Akademikerne.

Medlem af bestyrelsen for Copydan Fællesforeningen

Formand for Udvalget til Beskyttelse af Videnskabeligt Arbejde.

Formand for bestyrelsen i Dansk Selskab for Ophavsret.

Formand for bestyrelsen i Forfatternes Forvaltningsselskab.

Formand for Udvalget til fordeling af rådighedsbeløb for billedkunst og

Udvalget til fordeling af rådighedsbeløb til musik

Medlem af eksekutivkomiteen for Association Littéraire et Artistique Internationale (ALAI)

Medlem af, og juridisk rådgiver for Det Danske Sprog- og Litteraturselskab

Medlem af bestyrelsen i Gramex.

Holger Rosendal (Tiltrådt bestyrelsen, 25. april 2018, tidligere suppleant)

Medlem af bestyrelsen for Copydan Fællesforeningen

Redaktør, anmelder, journalist og forfatter Ivan Rod, Foreningen af Danske Kulturtidsskrifter.
Formand for bestyrelsen i Foreningen af Danske Kulturtidsskrifter.

Komponist Morten Olsen, Dansk Komponist Forening.

Freelancefotograf Peter Thornvig, VISDA – Visuelle rettigheder i Danmark.

Formand for bestyrelsen i VISDA – Visuelle rettigheder i Danmark.

Medlem af bestyrelsen i Copydan Fællesforeningen.

Formand for bestyrelsen i Dansk Journalistforbund: Fotograferne.

Medlem af bestyrelsen i Journalisternes Feriefond.

Medlem af hovedbestyrelsen i Dansk Journalistforbund.

Medlem af Dansk Journalistforbunds Ophavsretsfond.

Adm. direktør, ph.d. Marianne Alenius, Foreningen Universitetsforlagene i Danmark.

Næstformand for bestyrelsen i Foreningen Universitetsforlagene i Danmark.

Vice president i bestyrelsen i AEUP (Association of European University Publishers).

Medlem af bestyrelsen i Museum Tusulanums Forlag.

Peter Rønnov-Jessen (tiltrådt bestyrelsen, 25. april 2018)

Formand for DsF

Rådsmedlem i Dansk Kunstnerråd.

Thomas B. Wilckens, næstformand, Brancheforeningen for Undervisningsmidler

Ejer af Dansk Teaterforlag.

Tidl. sekretariatschef Tjill Dreyer, DJBFA/Komponister og Sangskrivere.

(fratrådte bestyrelsen ultimo juni, 2018)

Journalist Lars Werge, Dansk Journalistforbund (DJ).

Medlem af bestyrelsen i Copydan Fællesforeningen

Formand for bestyrelsen i Dansk Journalistforbund.

Formand for AJKS hovedbestyrelse

Formand for Carsten Nielsen legatet

Formand for forretningsudvalget i DJ

Formand for Mediernes Pension

Morten Visby

Formand for Dansk Forfatterforening

Medlem af bestyrelsen i Forfatternes Forvaltningsselskab

Medlem af bestyrelsen i Hald Hovedgaard

Christina Bergholdt Knudsen

Medlem af bestyrelsen i Copydan VerdensTV

Komponist, sangskriver, tekstforfatter Niels Mosumgaard, Danske populær Autorer

Formand for bestyrelsen i DPA

Formand for bestyrelsen i Koda

Næstformand i foreningen til etablering af en sangskriverskole for kommercielle sangskrivere i Danmark

Medlem af Steering Committee for fællesorganisationen Fasttrack/CISAC for internationale standarder for metadata i musikbranchen

Managing Director Loui Törnqvist

Medlem af Musikforlæggernes bestyrelse.

Medlem af bestyrelsen for Koda Danmark

Direktion

Direktør Anders Kristian Rasch
Vice chairman European Group (IFRRO)
Member of Membership Committee (IFRRO)
Revisor i Dansk Selskab for Ophavsret

Bankforbindelse

Jyske Bank
Kontonummer 5013 0001 610 003

Revision

Ernst & Young
Osvald Helmuths Vej 4
Postboks 250
2000 Frederiksberg

Generalforsamling

Der afholdes generalforsamling den 27. maj 2019.